

**EJECUCION PRESUPUESTARIA DE RECURSOS**


**Anexo B-06-04**

Nivel: 30 Entidad: 27-30-119 MUNICIPALIDAD DE LA PAZ


**EJECUCION PRESUPUESTARIA POR ORIGEN DEL INGRESO**

**A. INGRESOS - TERCER TRIMESTRE - EJERCICIO 2016**


CODIGO							1	2	3				5	6	7	8			
Grupo	Sub-Grupo	Origen	Detalle	F.F.	O.F.	CONCEPTO	PRESUPUESTO INICIAL	Modificaciones	Presupuesto Vigente 3 = 1 + 2	PRIMER TRIMESTRE	SEGUNDO TRIMESTRE	JULIO	AGOSTO	SETIEMBRE	TERCER TRIMESTRE	TOTAL DEVENGADO	TOTAL RECAUDADO	A EJECUTAR	% DE EJECUCION
						<b>TOTAL DE INGRESOS</b>	810.487.469	1.054.919.447	1.865.406.916	203.031.126	-	482.577.047	60.909.961	-	326.092.204	1.598.406.455	1.598.406.455	267.000.461	85,69%
100						<b>INGRESOS CORRIENTES</b>	243.146.241	67.677.042	310.823.283	67.677.042	-	144.773.114	18.272.988	-	163.046.102	230.723.144	230.723.144	80.100.139	74,23%
	150					<b>TRANSFERENCIAS CORRIENTES</b>	243.146.241	67.677.042	310.823.283	67.677.042	-	144.773.114	18.272.988	-	163.046.102	230.723.144	230.723.144	80.100.139	74,23%
		153				<i>Transf. Consolidables de Entidades y Org. del Estado por Coparticipación</i>	243.146.241	67.677.042	310.823.283	67.677.042	-	144.773.114	18.272.988	-	163.046.102	230.723.144	230.723.144	80.100.139	74,23%
		153	050	30	003	<i>Aportes del Gobierno Central con FONACIDE</i>	243.146.241	67.677.042	310.823.283	67.677.042	-	144.773.114	18.272.988	-	163.046.102	230.723.144	230.723.144	80.100.139	74,23%
200						<b>INGRESOS DE CAPITAL</b>	567.341.228	157.913.098	725.254.326	67.677.042	-	337.803.933	42.636.973	-	163.046.102	538.354.004	538.354.004	186.900.322	74,23%
	220					<b>TRANSFERENCIAS DE CAPITAL</b>	567.341.228	157.913.098	725.254.326	67.677.042	-	337.803.933	42.636.973	-	163.046.102	538.354.004	538.354.004	186.900.322	74,23%
		223				<i>Transf. Consolidables de Entidades y Org. del Estado por Coparticipación</i>	567.341.228	157.913.098	725.254.326	67.677.042	-	337.803.933	42.636.973	-	163.046.102	538.354.004	538.354.004	186.900.322	74,23%
		223	050	30	003	<i>Aportes del Gobierno Central con FONACIDE</i>	567.341.228	157.913.098	725.254.326	67.677.042	-	337.803.933	42.636.973	-	163.046.102	538.354.004	538.354.004	186.900.322	74,23%
300						<b>RECURSOS DE FINANCIAMIENTO</b>	-	829.329.307	829.329.307	67.677.042	-	-	-	-	-	829.329.307	829.329.307	-	100,00%
	340					<b>SALDO INICIAL DE CAJA</b>	-	829.329.307	829.329.307	67.677.042	-	-	-	-	-	829.329.307	829.329.307	-	100,00%
		341				<i>Saldo Inicial de Tesorería</i>	-	829.329.307	829.329.307	67.677.042	-	-	-	-	-	829.329.307	829.329.307	-	100,00%
		341	040	30	003	<i>Recursos Institucionales (Saldo FONACIDE)</i>	-	829.329.307	829.329.307	67.677.042	-	-	-	-	-	829.329.307	829.329.307	-	100,00%
<b>TOTAL</b>							810.487.469	1.054.919.447	1.865.406.916	203.031.126	-	482.577.047	60.909.961	-	326.092.204	1.598.406.455	1.598.406.455	267.000.461	85,69%

  
 Lidia Jaronzúk K.  
 Lic. en Contabilidad  
 RUC: 2125118 - 5



  
 Estor Venialgo  
 TESORERO MUNICIPAL



  
 Lic. Blanca M. Chávez V.  
 INTENDENTE MUNICIPAL